

GUIDA PER IL GENITORE

1. Visitare il sito <https://servizi.comune.partinico.pa.it> e cliccare il bottone "Accedi"



Comune di Partinico

ELENCO
SERVIZI

ACCEDI



2. Effettuare l'accesso tramite le credenziali create oppure utilizzando uno dei sistemi di autenticazione consentiti (SPID, eIDAS, CIE).



Comune di Partinico

ELENCO
SERVIZI

ACCEDI

Puoi accedere al portale utilizzando i seguenti sistemi di autenticazione:

Cittadino Italiano

Persona Giuridica

Cittadino Estero



Entra con SPID

Maggiori informazioni su SPID
Non hai SPID?



Entra con CIE

3. Cliccare sul bottone "Servizi Scolastici"



Comune di Partinico

ELENCO
SERVIZI

CIAO



LA TUA SEZIONE PRIVATA

I tuoi dati

Gestisci Servizi

Attivazione Notifiche

Servizi Scolastici

Comunicazioni private



4. Nel caso si trattasse del primo accesso, sarà necessario cliccare il tasto "Crea" – altrimenti verrete reindirizzati nel portale Planet School lato genitore

PlanetSchool

L'utente attuale non è presente nel sistema!
Se si dispone di vecchie credenziali di accesso inserirle per sincronizzare i nuovi dati con quelli esistenti.

Se invece questo è il primo accesso cliccate su CREA per inizializzare l'utente.

Utente:*

Password:*

CREA

LOGIN

N.B. Se si tratta di prima iscrizione online ad un qualsiasi servizio, saltare 5 e 6.

5. Passare con il mouse su **Gestione** e poi cliccare su **Abbinamento studenti** per inserire il codice identificativo del proprio figlio fornito insieme alla lettera di accompagnamento del badge.

The screenshot shows the PlanetSchool web application interface. On the left, there is a navigation menu with the following items: Home, Servizi, Pagamenti, Documenti, Gestione, Contatti, Info, LogOut, and Iscrizione online. The 'Gestione' menu item is highlighted, and a sub-menu is open, showing 'Profilo utente', 'Abbinamento studenti', and 'Iscrizioni online'. A red arrow points to the 'Abbinamento studenti' option. The main content area displays a table titled 'Riepilogo per servizio' with columns for 'Servizio' and 'Prezzo'. The table contains one entry for 'PROIETTI MARCO (0000000036)' with the service 'Refezione' and a price of '5,23 €'.

Servizio	Prezzo
PROIETTI MARCO (0000000036)	
Refezione	5,23 €

6. Inserire nella schermata che comparirà successivamente il codice identificativo e successivamente cliccare su **Aggiungi**. Nel caso di più figli è necessario ripetere l'operazione di abbinamento per ciascun figlio. Nella parte più in alto del riquadro compariranno i nominativi dei figli già abbinati.

PlanetSchool

Studenti già abbinati a questo utente

Nominativo	Indirizzo email *	Cellulare **
PROIETTI MARCO (0000000036)	paolo@proietti.it	3498611450

* Indirizzo email sul quale verranno spedite eventuali comunicazioni relative allo studente
** Telefono cellulare sul quale verranno spedite eventuali comunicazioni relative allo studente

Abbinamento studenti
Per abbinare un nuovo studente, inserire il codice identificativo che avete ricevuto (es: 00000123-001-013-001) e cliccare su "aggiungi"

ATTENZIONE!
Il codice identificativo **NON** è il numero di **badge!**

Inserisci il codice

AGGIUNGI

Proietti Tech srl [Privacy policy](#)

Dal menu sulla sinistra si ha accesso ad altre sottocategorie, di seguito le istruzioni per accedere alle schede più rilevanti:

passando con il mouse sulla voce **Servizi** verranno elencati tutti quelli attivi e consultabili ad esempio cliccando su **Refezione** si può visualizzare il prospetto dei pasti consumati.

PlanetSchool

Refezione 2019/2020

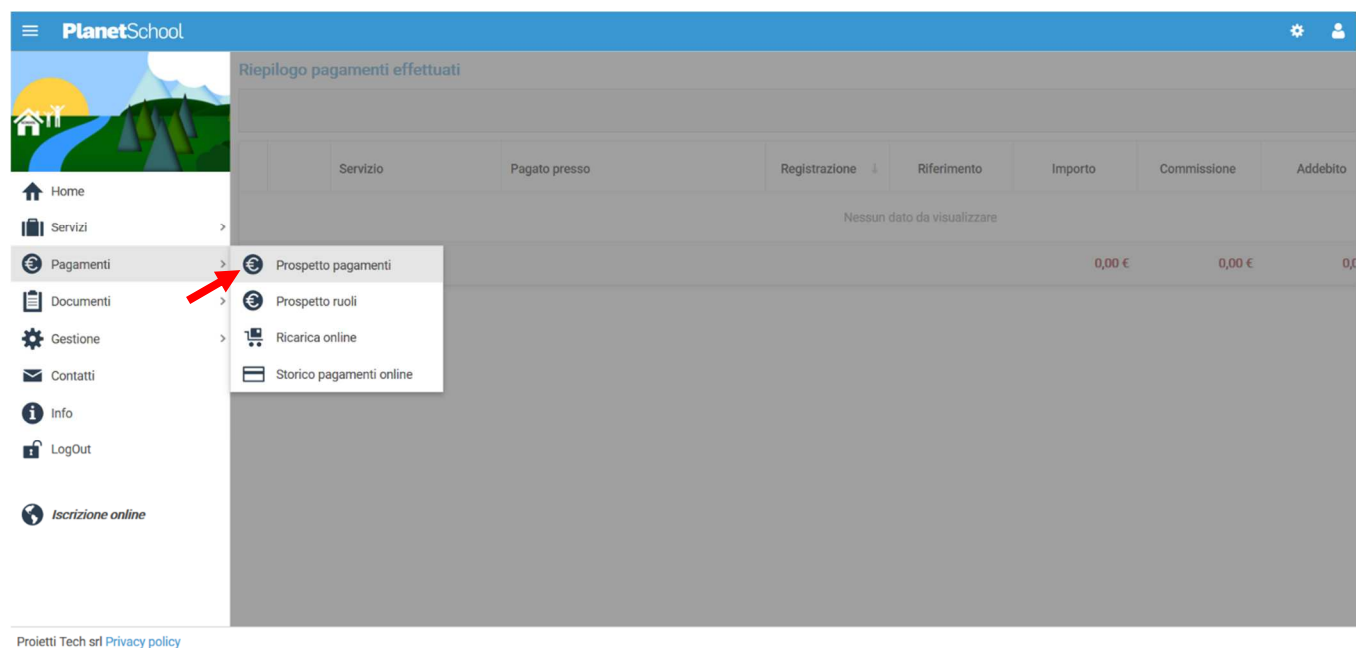
Mese 01 02 03 04 05 06 07 08 09 10 11 12 13 14 15 16 17 18 19 20 21 22 23 24 25 26 27 28 29 30 31

Home
Servizi
Pagamenti
Documenti
Gestione
Contatti
Info
LogOut
Iscrizione online

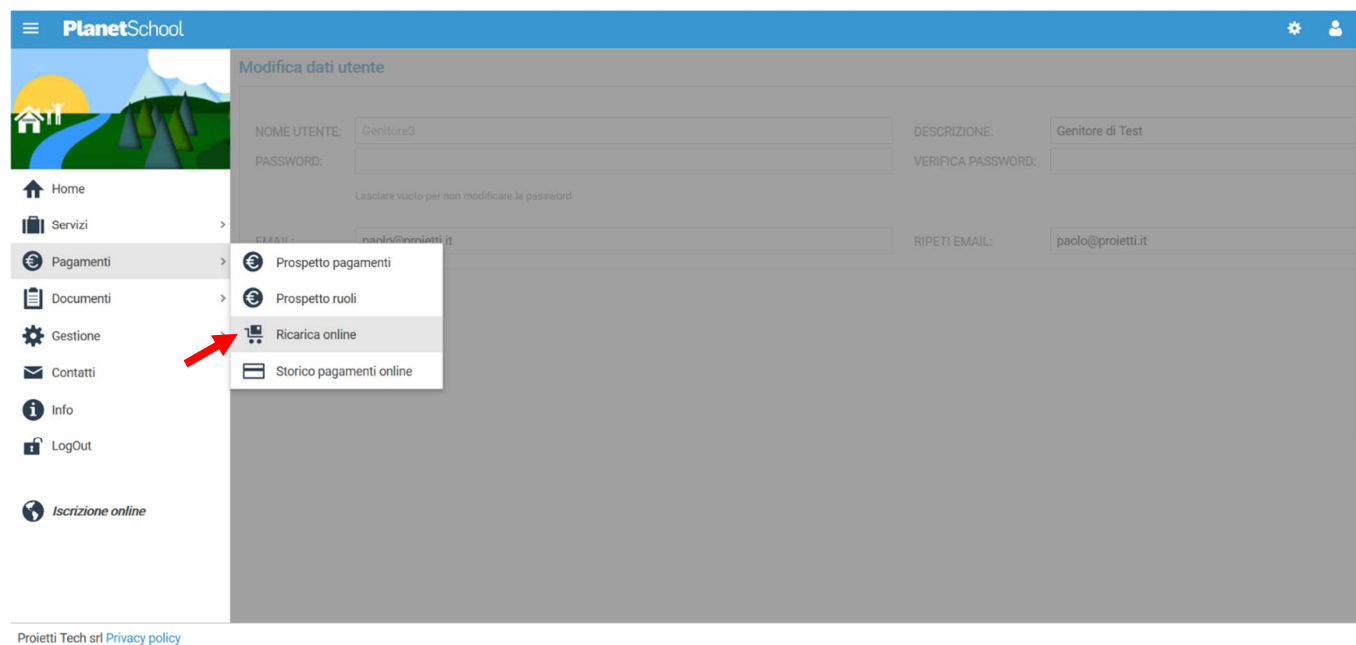
Refezione

Proietti Tech srl [Privacy policy](#)

dalla voce **Pagamenti** si accede al **Prospetto pagamenti** ma anche allo **Storico pagamenti**



Oltre alla possibilità di effettuare **Ricariche on line**.



Selezionare **Servizio, Studente e importo** da ricaricare, cliccare infine su **Aggiungi**.

PlanetSchool

Ricarica online

Selezionare il servizio e lo studente, quindi inserire l'importo da ricaricare e cliccare su "Aggiungi".
Terminato l'inserimento cliccare su "Paga", verrete reindirizzati sulla pagina di pagamento sicura della banca per pagare con carta di credito.
E' possibile inserire un importo max di € 150

SERVIZIO: **Refezione** STUDENTE: **PROIETTI MARCO**

IMPORTO:

Sblocca limite ricarica

Nominativo	Importo	Commissione	Totale
Nessun dato da visualizzare			
	0,00 €	0,00 €	

* Verrà applicata una commissione all'importo

PAGA CON:*

AGGIUNGI

SVUOTA

PAGA

Proietti Tech srl [Privacy policy](#)

Nel prospetto comparirà ora la riga della ricarica aggiunta in precedenza.

È possibile concludere la ricarica selezionando il **Metodo di pagamento** e cliccando su **Paga**.

NOTA: Se previsto dalla modalità di pagamento scelta, sarà consentito inserire un'altra riga per un ulteriore studente (ripetendo il passo precedente).

PlanetSchool


Ricarica online

Selezionare il servizio e lo studente, quindi inserire l'importo da ricaricare e cliccare su "Aggiungi".
Terminato l'inserimento cliccare su "Paga", verrete reindirizzati sulla pagina di pagamento sicura della banca per pagare con carta di credito.
E' possibile inserire un importo max di € 150

SERVIZIO: **Refezione** STUDENTE: **PROIETTI MARCO**

IMPORTO:

Sblocca limite ricarica

Nominativo	Importo	Commissione	Totale
 PROIETTI MARCO (0000000036)	50,00 €	1,00 €	51,00 €
	50,00 €	1,00 €	51,00 €

* Verrà applicata una commissione all'importo

PAGA CON:*

AGGIUNGI



SVUOTA

PAGA

Proietti Tech srl [Privacy policy](#)

Per alcune modalità di pagamento (esempio PagoPA), sarà necessario inserire i dati del **pagante**.

Possiamo selezionare un'anagrafica già presente o crearne una nuova attraverso l'omonimo tasto. Premere **Continua** per concludere l'operazione.

	Cognome	Nome	Sesso	Indirizzo	CAP	Provincia	Comune	Stato	Luogo di nascita	Data Nascita	Codice Fiscale	Email
 	Test	Prova	M	Via Roma, 1	02000	RM	ROMA	Italia	ROMA	01/01/1980	TSTPRV80A01H501A	support@proplanet.it

N.B: Potrebbe essere applicata una commissione all'importo da caricare

NUOVO **ANNULLA** **CONTINUA**

Nel caso si scelga di creare una nuova anagrafica, compilare la form e cliccare il tasto **Salva**

Nuovo pagante

Cognome:*

Nome:*

Sesso:*

Indirizzo:*

CAP:*

Provincia:*

Comune:*

Stato:*

Luogo di nascita:*

Data Nascita:*

Codice Fiscale:*

Email:*

SALVA **ANNULLA**

da **Gestione** invece si accede a **Profilo utente** da dove è possibile modificare i propri dati personali.

PlanetSchool

Modifica dati utente

NOME UTENTE: DESCRIZIONE:

PASSWORD: VERIFICA PASSWORD:

Lasciare vuoto per non modificare la password

EMAIL: RIPETI EMAIL:

Proietti Tech srl [Privacy policy](#)

Tasto **LogOut** per uscire.